

# Безопасность на дороге для детей


Безопасность на дороге для детей - что должен знать ребенок. Автомобильная и железная дорога представляют собой источник повышенной опасности для любых пешеходов, а особенно для детей, у которых неразвито чувство опасности перед движущимся транспортом. Врожденный оборонительный рефлекс человека в дорожных условиях может сыграть злую шутку. Вместо того чтобы не выбегать на проезжую часть, ребенок отпрыгивает от движущегося автомобиля и попадает под колеса, едущей следом машины. Родители должны обеспечивать безопасность на дороге для детей, держа их за руку, двигаясь по переходу. Самый опасный возраст – один-два года. Головной мозг ребенка развит недостаточно. При появлении одной доминанты высшая нервная система не может моментально переключаться на иной вид деятельности. Если мячик вырвался из рук и укатился, необходимо его догнать и подобрать. При этом совершенно неважно, в какую сторону придется бежать. У малыша формируется только одна мысль, большего количества его головной мозг обработать не в состоянии. Движущегося автомобиля увлекшийся ребенок попросту не заметит. Аналогичная ситуация с детьми постарше, которые пытаются спасти котенка, выскочившего на проезжую часть. Безопасность на дороге для детей предусматривает ряд запретительных мер, необходимость которых нужно разъяснять ребенку с того возраста, как он начинает понимать речь. Малышу нужно знать, что машина не может остановиться моментально, она обязательно проедет ещё несколько метров, а тормозной путь железнодорожного транспорта намного длиннее. Поэтому игры вблизи железнодорожных путей строго запрещены.

Малыш должен знать следующие правила безопасности детей на дороге, которые направлены на предотвращение телесных повреждений:

- Ни при каких условиях не нужно выбегать на проезжую часть;
- Нельзя пытаться трогать движущийся на малой скорости автомобиль;
- Не прикасаться к колесам стоящей во дворе машины, тем более, не использовать её для игр в прятки;
- Стоящий автомобиль необходимо обходить сзади или спереди только на таком расстоянии, что можно отбежать в сторону при внезапно начавшемся движении;
- Увидев движущийся во дворе автомобиль, необходимо отойти в сторону, лучше, вернуться в подъезд и подождать, пока машина проедет.

Обеспечением безопасности на дороге для детей должны заниматься находящиеся рядом взрослые, независимо от того, кем им приходится ребенок.



A colorful illustration of a street scene. In the foreground, a child in a pink shirt and blue pants is walking across a crosswalk. A red car is stopped at the crosswalk. In the background, a yellow car is driving on the road. There are blue pedestrian signs and a blue railing along the sidewalk. The scene is set against a bright, sunny background.

С раннего детства необходимо разъяснить ребенку правила дорожного движения для пешеходов, укрепляя знания собственным примером. Детям нужно знать следующие положения, которые важно выполнять при любых обстоятельствах:

- Переходить улицу нужно только в тех местах, где имеется дорожная разметка: «зебра», и на зеленый цвет светофора;
- Лучше всего обеспечивают взрослые безопасность на дороге для детей, идущих самостоятельно, важно подождать любых взрослых, и вместе с ними перейти дорогу;
- Ни в коем случае нельзя перебегать проезжую часть – движение на дороге должно быть только шагом;
- Не следует торопиться выходить на дорогу, пропустив первый же движущийся автомобиль, за ним могут ехать другие машины;
- С целью безопасности на дороге, для детей, следующих в организованной группе, разработаны специальные правила. Это движение колонной в сопровождении взрослых воспитателей: во главе и замыкающим. При этом у ребят должны быть опознавательные предметы – флажки, воздушные шары и пр.;

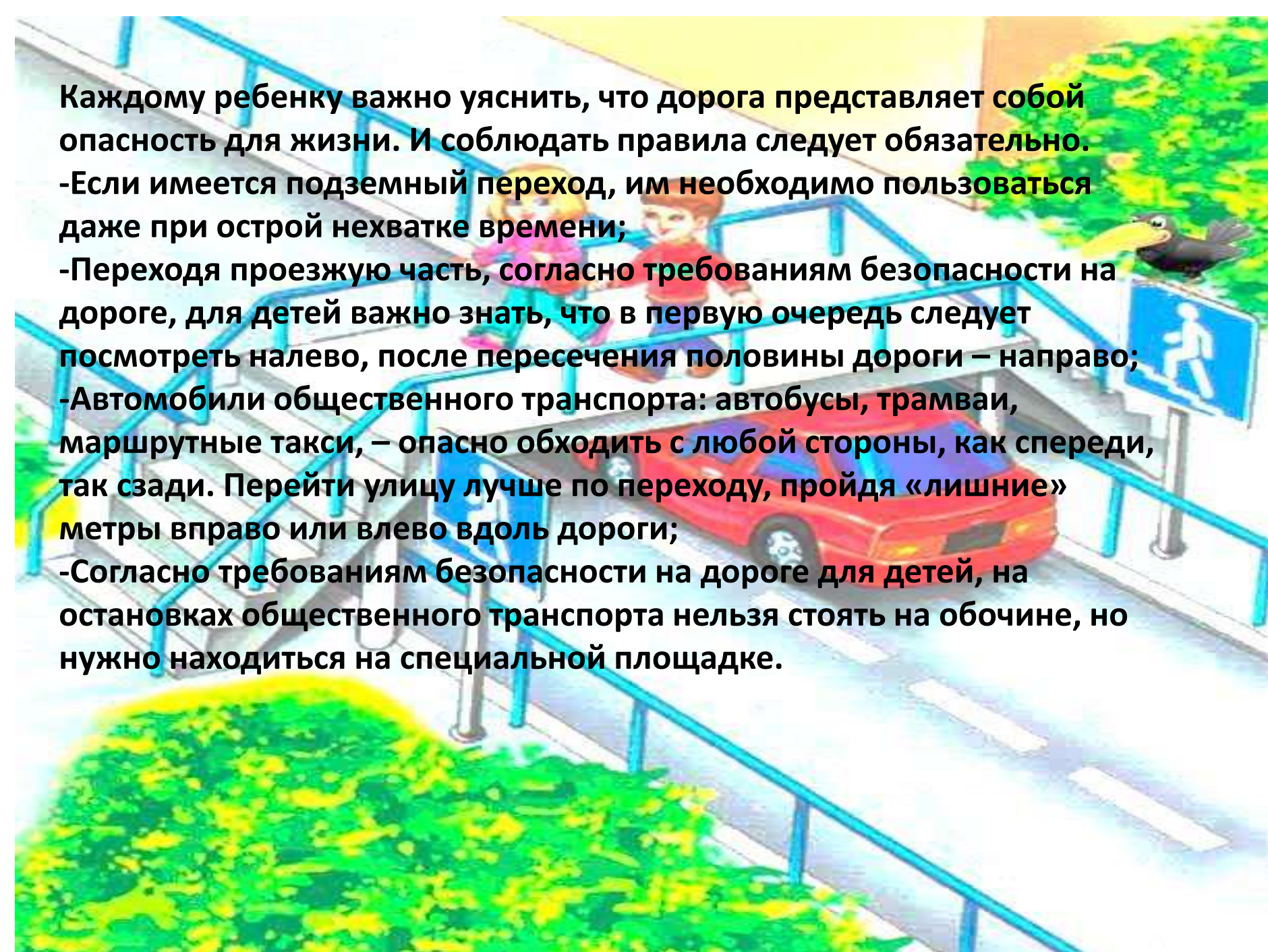
**Каждому ребенку важно уяснить, что дорога представляет собой опасность для жизни. И соблюдать правила следует обязательно.**

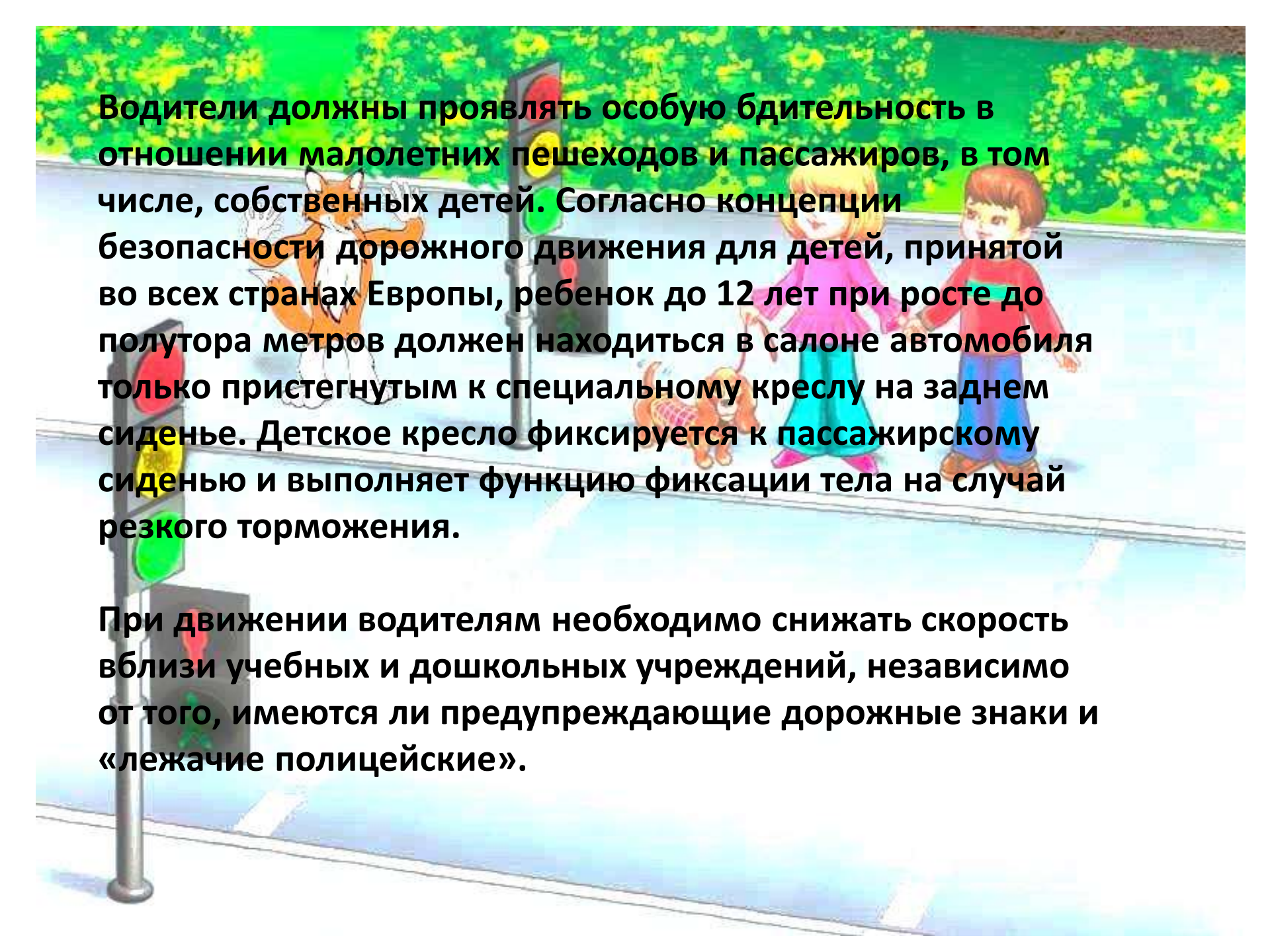
**-Если имеется подземный переход, им необходимо пользоваться даже при острой нехватке времени;**

**-Переходя проезжую часть, согласно требованиям безопасности на дороге, для детей важно знать, что в первую очередь следует посмотреть налево, после пересечения половины дороги – направо;**

**-Автомобили общественного транспорта: автобусы, трамваи, маршрутные такси, – опасно обходить с любой стороны, как спереди, так сзади. Перейти улицу лучше по переходу, пройдя «лишние» метры вправо или влево вдоль дороги;**

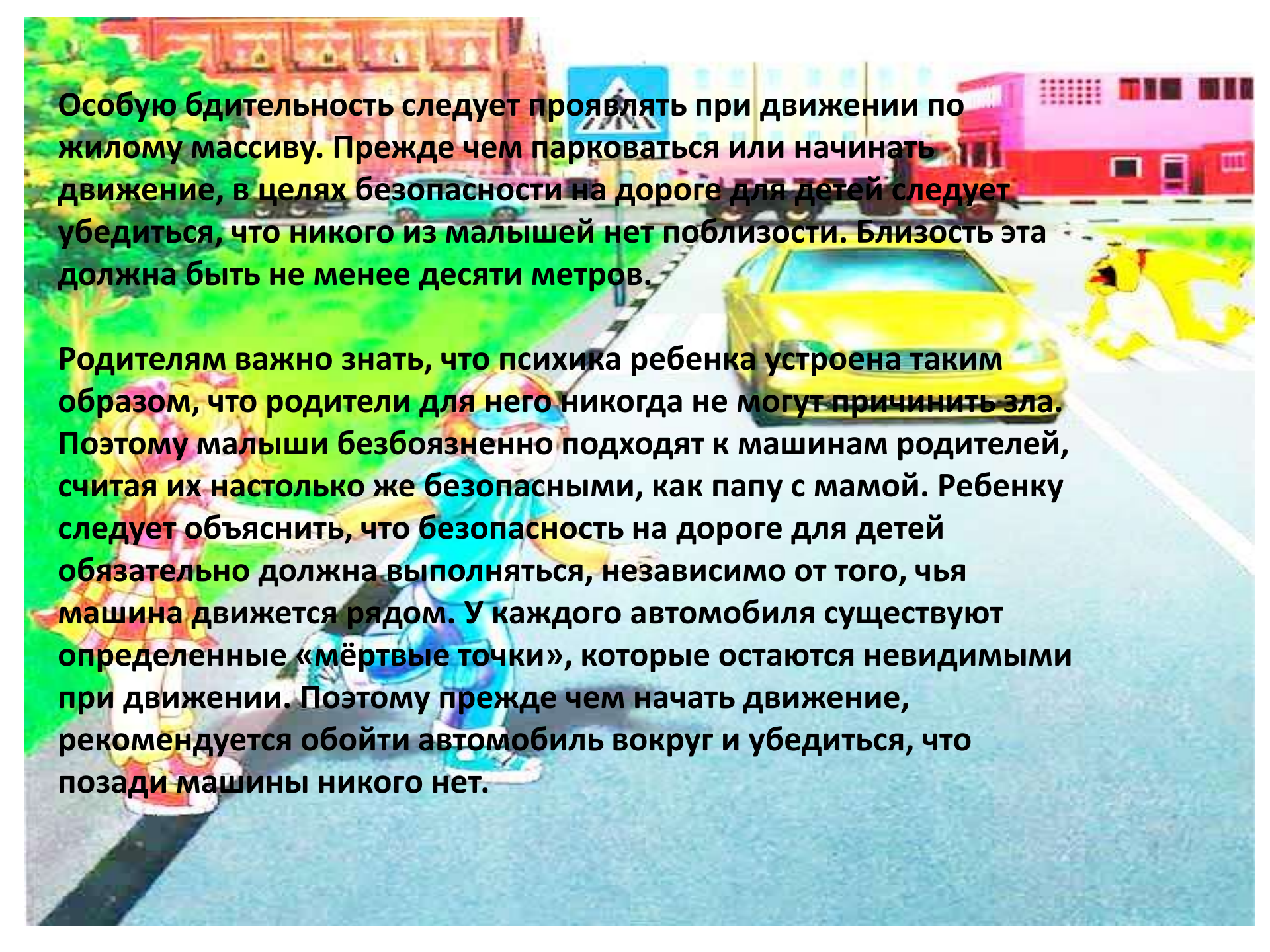
**-Согласно требованиям безопасности на дороге для детей, на остановках общественного транспорта нельзя стоять на обочине, но нужно находиться на специальной площадке.**



An illustration of a street scene. In the foreground, a traffic light stands on a sidewalk. The light has three lenses: the top one is red, the middle one is yellow, and the bottom one is green. A white dog is sitting on the sidewalk near the traffic light. In the background, two children are walking across the street. The child on the left is a girl with blonde hair, wearing a pink top and blue pants, holding a leash for a small brown dog. The child on the right is a boy with brown hair, wearing a red shirt and blue pants. They are walking on a blue-paved road with white dashed lines. The background shows green trees and a clear sky.

**Водители должны проявлять особую бдительность в отношении малолетних пешеходов и пассажиров, в том числе, собственных детей. Согласно концепции безопасности дорожного движения для детей, принятой во всех странах Европы, ребенок до 12 лет при росте до полутора метров должен находиться в салоне автомобиля только пристегнутым к специальному креслу на заднем сиденье. Детское кресло фиксируется к пассажирскому сиденью и выполняет функцию фиксации тела на случай резкого торможения.**


**При движении водителям необходимо снижать скорость вблизи учебных и дошкольных учреждений, независимо от того, имеются ли предупреждающие дорожные знаки и «лежачие полицейские».**



Особую бдительность следует проявлять при движении по жилому массиву. Прежде чем парковаться или начинать движение, в целях безопасности на дороге для детей следует убедиться, что никого из малышей нет поблизости. Близость эта должна быть не менее десяти метров.

Родителям важно знать, что психика ребенка устроена таким образом, что родители для него никогда не могут причинить зла. Поэтому малыши безбоязненно подходят к машинам родителей, считая их настолько же безопасными, как папу с мамой. Ребенку следует объяснить, что безопасность на дороге для детей обязательно должна выполняться, независимо от того, чья машина движется рядом. У каждого автомобиля существуют определенные «мёртвые точки», которые остаются невидимыми при движении. Поэтому прежде чем начать движение, рекомендуется обойти автомобиль вокруг и убедиться, что позади машины никого нет.





**Зато троллейбус позади  
Обходим мы всегда,  
Иначе приключится  
Ужасная беда!  
И за автобусом не видно  
Дороги основной,  
А там машин поток огромный  
Несется день-деньской.  
Не нужно жизнью рисковать,  
Гораздо лучше - подождать.**



## Не беги через дорогу!

Перейти через дорогу  
Поводов найдется много:  
То с мороженым киоск,  
То котенок, то барбос.  
Но и ради осьминога  
Не беги через дорогу.  
Вася бегать так любил,  
И его автобус сбил.  
Он теперь живет в больнице,  
Даже выходить боится.  
У него несчастный вид –  
Бедный Вася – инвалид.  
Не видать ему футбола,  
Не ходить с друзьями в школу.  
Вряд ли стоила того  
Опрометчивость его.

На дороге не играй !

Ян, Тимур, Олег и Валя  
Близ шоссе в футбол играли.  
Вале пас, Олегу пас,  
Ян Тимуру пас, и раз! –  
Промахнулся Ян немного –  
Мяч упрыгал на дорогу.  
Будет там теперь лежать,  
Ведь нельзя за ним бежать.  
Их водители ругают:  
«На дороге не играют!»

**Светофор автомобильный**

**Показал Валера Дане**

**Светофор с тремя глазами,**

**Что глядит зачем-то вбок**

**Прямо на машин поток,**

**И они, определенно,**

**Едут на сигнал зеленый.**

**Даня к выводу пришел:**

**«Светофор с ума сошел!»**

**И пожаловался маме.**

**Но она сказала Дане:**

**«Делать вывод не спеши –**

**Светофор тот для машин.**

**Значит должен пешеход**

**Делать всё наоборот!**

**Для машин зажжется красный –**

**Пешеходам безопасно!**

**Для машин зеленый свет –**

**Пешеходам хода нет!**

**Если желтый загорится,**

**Жди, какой потом включится».**

**Больше Даню с этих пор**

**Не обманет светофор.**



## **Посмотри налево, посмотри направо!**

**У шоссе брат учит Славу:**

**«Взгляд налево, взгляд направо!**

**Если нет машин вблизи,**

**То иди, не тормози!**

**Если же машина близко,**

**Стой, как во поле редиска!»**

**Слава сразу загрузил:**

**«Долго тут еще расти?»**

